

Программное обеспечение «Синхронизация с 1С»

Руководство администратора

Редакция от 30.08.2022 Версия

«Синхронизация с 1С» 2.5

Оглавление

Введение 3

Условные сокращения 3

Назначение 3

Сведения о правообладателях 3

Установка приложений 4

Поддержка пользователей 11

Введение

Сокращения

ОС — операционная система.

ПО — программное обеспечение.

Назначение

Это руководство содержит информацию о работе с ПО «Синхронизация с 1С» для администраторов и пользователей.

С помощью ПО «Синхронизация с 1С» загружаются документы продажи из Такском ОФД в 1С.

ПО «Синхронизация с 1С» устанавливается в Личном кабинете «Такском-Касса».

Сведения о правообладателях

ПО «Синхронизация с 1С» разработано на основе языка программирования 1С, авторские права на которую принадлежат организации ООО «1С».

Авторские права на доработки и модификации принадлежат ИП Кубрик Анна Захаровна.

Установка приложения

В Личном кабинете Такском ОФД вы можете установить ПО «Синхронизация с 1С»

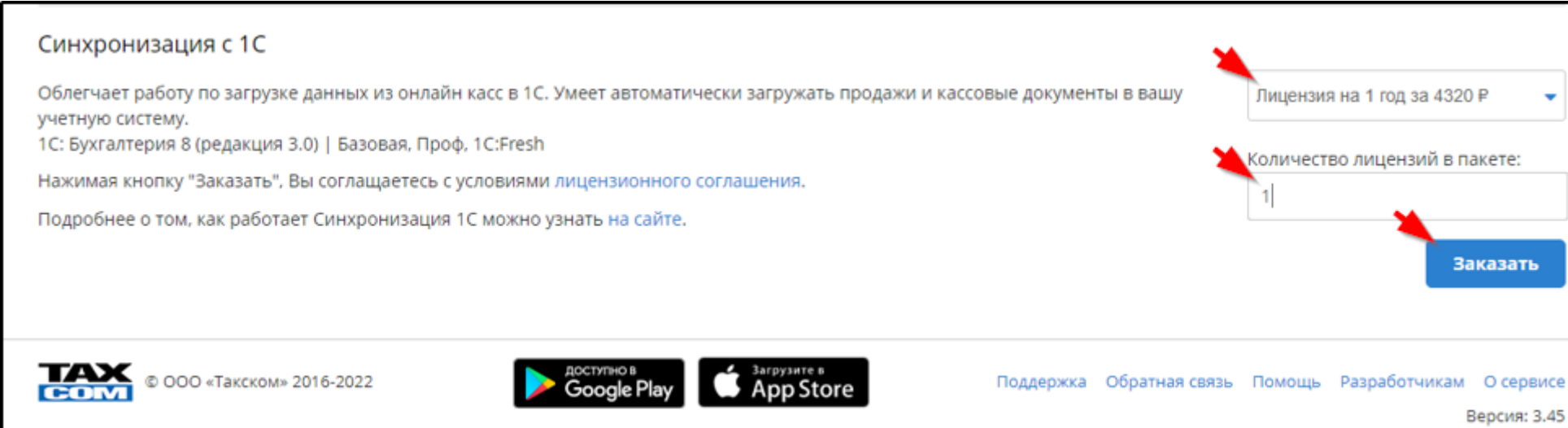
Рассказываем, как устанавливать приложение.

Зайдите на страницу приложения на сайте Такском ОФД (<https://taxcom.ru/ofd/1c-sync/>). На странице приложения проверьте минимальные требования. Текущую версию конфигурации 1С, если нужно, то обновите до актуальной.

Далее действия выполняются в самом Личном кабинет «Такском-Касса». (<https://lk-ofd.taxcom.ru>)

1. Выбрать, заказать и оплатить лицензию на использование опции синхронизации.

Выбор и заказ лицензии доступен в нижней части страницы подраздела "АДМИНИСТРИРОВАНИЕ" - "Доп. возможности" в блоке с названием «Синхронизация с 1С». Пример:



Синхронизация с 1С

Облегчает работу по загрузке данных из онлайн касс в 1С. Умеет автоматически загружать продажи и кассовые документы в вашу учетную систему.

1С: Бухгалтерия 8 (редакция 3.0) | Базовая, Проф, 1С:Fresh

Нажимая кнопку "Заказать", Вы соглашаетесь с условиями [лицензионного соглашения](#).

Подробнее о том, как работает Синхронизация 1С можно узнать [на сайте](#).

Лицензия на 1 год за 4320 Р

Количество лицензий в пакете: 1

Заказать

TAX COM © ООО «Такском» 2016-2022

ДОСТУПНО В Google Play

Загрузите в App Store

[Поддержка](#) [Обратная связь](#) [Помощь](#) [Разработчикам](#) [О сервисе](#)

Версия: 3.45

После нажатия кнопки **Заказать** на ваш e-mail поступит счет, который необходимо оплатить. Этот же счет отобразится в подразделе "УПРАВЛЕНИЕ" - "Счета". Пример:

МОНИТОРИНГ АНАЛИТИКА УПРАВЛЕНИЕ ПОИСК ЧЕКА НОМЕНКЛАТУРА ОТЧЕТЫ АДМИНИСТРИРОВАНИЕ ДЛЯ БИЗНЕСА

ККТ Отчеты о регистрации Заявления в ФНС Торговые точки Партнеры Заявки Счета 1С Брендирование электронного чека

30.09.2022 - 03.10.2022

Все типы заявок

Выполнено 0 В процессе 5 Отклонено 0

Найдено 5 из 197

Статус	Дата и время	Тип заявок	Номер заявки	Информация по заявке
⌚	03.10.2022 16:38:38	Заказ лицензии на синхронизацию с 1С	ККТК-12401/10-2022	Лицензия на 1 год за 4 320 Р Кол-во пакетов: 1
⌚	03.10.2022 16:02:01	Заказ лицензии на синхронизацию с 1С	ККТК-12400/10-2022	Лицензия на 1 год за 4 320 Р Кол-во пакетов: 1

ПРИМЕЧАНИЕ: После отправки заявки на лицензию она сохраняется в подразделе "УПРАВЛЕНИЕ" - "Заявки".

2. Прикрепить к лицензии зарегистрированные в системе ОФД кассы в подразделе "УПРАВЛЕНИЕ" - "1С".

Количество касс, которые можно прикрепить к лицензии, отображается в графе "Свободно" таблицы "Оплаченные лицензии "Синхронизация с 1С".

Пример:

[МОНИТОРИНГ](#)
[АНАЛИТИКА](#)
[УПРАВЛЕНИЕ](#)
[ПОИСК ЧЕКА](#)
[НОМЕНКЛАТУРА](#)
[ОТЧЕТЫ](#)
[АДМИНИСТРИРОВАНИЕ](#)
[ДЛЯ Б...](#)

[ККТ](#)
[Отчеты о регистрации](#)
[Заявления в ФНС](#)
[Торговые точки](#)
[Партнеры](#)
[Заявки](#)
[Счета](#)
[1С](#)
[Брендирование электронного че...](#)

Синхронизация с 1С

1. Прикрепите к оплаченной лицензии кассы, которые хотите синхронизировать с 1С.
2. [Скачайте модуль обработки 1С "Бухгалтерия 3.0"](#).
3. Ознакомьтесь с [инструкцией](#) по работе с модулем обработки для 1С.

Ключ доступа

```
eyJhbGciOiJIUzI1NiIsInR5cCI6IkpXVCJ9.eyJpc3MiOiJ...
```

[Очистить параметры фильтра](#)
 Поиск по полю: [По всем полям](#)

Поиск...

✓ Подключена
! Заканчивается оплата
✗ Не подключена

Оплаченные лицензии "Синхронизация с 1С"

Название	Всего	Своб...
Бесплатная лицензия на 2 недели	не ограничено	не огра...
Лицензия на 3 месяца за 1 080 ₽	1	

[Показать сроки действия всех лицензий](#)

Для прикрепления к лицензии одной неприсоединенной кассы достаточно выбрать лицензию в строке этой кассы.

Пример:

Состояние	ККТ	Торговая точка	Лицензия 1С
<input type="checkbox"/>	<p>Чек-лист партнер повтор 26.03.18</p> <p>Рег. №:0000000001039981</p> <p>Зав. №:1,36</p>	Без торговой точки	<p>Выберите лицензию ▾</p> <p>Выберите лицензию</p> <p>Бесплатная лицензия на 2 не до 17.10.2022</p> <p>Лицензия на 3 месяца за 1 0 до 03.01.2023</p>
<input type="checkbox"/>	<p>ываыва</p> <p>Рег. №:4564697865464564</p> <p>Зав. №:45678646456456456</p>	Без торговой точки	

Для прикрепления нескольких касс к лицензии нужно:

- ☑ Отметить прикрепляемые кассы галочками.
- ☑ Нажать кнопку **Прикрепить лицензии** .

Пример:

Прикрепить лицензии Открепить лицензии

Всего ККТ: 692

Состояние	ККТ	Торговая точка	Лицензия 1С
<input checked="" type="checkbox"/> Не подключена	ТестККТ1.3 Рег. №:2347952734758988 Зав. №:78934589234523789578	ТестТТ	Выберите лицензию ▾
<input checked="" type="checkbox"/> Не подключена	Тестовая Касса - 2 Рег. №:0000000001049145 Зав. №:00000000065474555558	Без торговой точки	Выберите лицензию ▾

☐ Выбрать лицензию, отметить её галочкой и нажать кнопку **Подключить** .

Пример:

✕

Подключение ККТ к лицензии 1С



Выберите лицензию, к которой подключить ККТ

Тип пакета	Активна до	Всего лицензий	Свободно
<input checked="" type="checkbox"/> Бесплатная лицензия на 2 недели	17.10.22	не ограничено	не ограничено


Подключить

Результат выбора отображается в графе "Лицензия 1С" подраздела "УПРАВЛЕНИЕ" - "1С".

Пример:

Состояние	ККТ	Торговая точка	Лицензия 1С
 Заканчивается оплата	ТестККТ1.3 Рег. №:2347952734758988 Зав. №:78934589234523789578	ТестТТ	Бесплатная лицензия на 2 недели
 Заканчивается оплата	Тестовая Касса - 2 Рег. №:0000000001049145 Зав. №:0000000006547455558	Без торговой точки	Бесплатная лицензия на 2 недели


В графе "**Состояние**" здесь отображается состояние подключения к лицензии или предупреждение о необходимости оплаты лицензии.

Если лицензия прикреплена к кассе по ошибке, то нужно нажать кнопку  в строке этой кассы или отметить строку этой кассы галочкой и нажать кнопку **Открепить лицензии** .

Примеры:

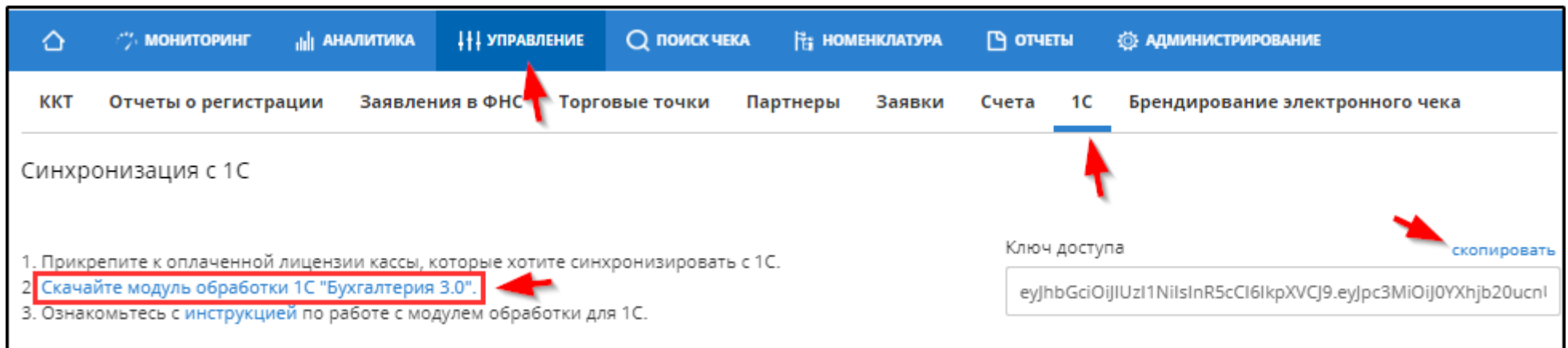
Прикрепить лицензии
Открепить лицензии

Найдено 1 ККТ из 692

Состояние	ККТ	Торговая точка
 Заканчивается оплата	Рег. №:1508258150750278 Зав. №:98921689314884949622	Логово

3. Скачать, установить и настроить модуль обработки.

Кнопки для скачивания модуля и копирования ключа доступа, который понадобится при настройке связи этого модуля с личным кабинетом пользователя в системе ОФД находятся в подразделе "УПРАВЛЕНИЕ" - "1С". Пример:



Поддержка пользователей

За дополнительной информацией о работе ПО «Синхронизация с 1С» обращайтесь в техническую поддержку по адресу: taxcom@a-system.biz или тел.+7 (495) 128-12-39